


BANTAM GIRLS SINGLES



1	2	T	PTS	1	2	T	PTS
173	163	336	0	144	105	249	0
174	164	338	0	145	106	251	0
175	165	340	0	146	107	253	0
176	166	342	0	147	108	255	0
177	167	344	0	148	109	257	0
178	168	346	0	149	110	259	0
179	169	348	0	150	111	261	0
180	170	350	0	151	112	263	0
181	171	352	0	152	113	265	0
182	172	354	0	153	114	267	0
183	173	356	0	154	115	269	0
184	174	358	0	155	116	271	0
185	175	360	0	156	117	273	0
186	176	362	0	157	118	275	0
187	177	364	0	158	119	277	0
188	178	366	0	159	120	279	0
189	179	368	0	160	121	281	0
190	180	370	0	161	122	283	0
191	181	372	0	162	123	285	0
192	182	374	0	163	124	287	0
193	183	376	0	164	125	289	0
194	184	378	0	165	126	291	0
195	185	380	0	166	127	293	0
196	186	382	0	167	128	295	0
197	187	384	0	168	129	297	0
198	188	386	0	169	130	299	0
199	189	388	0	170	131	301	0
200	190	390	0	171	132	303	0
201	191	392	0	172	133	305	0
202	192	394	0	173	134	307	0
203	193	396	0	174	135	309	0
204	194	398	0	175	136	311	0
205	195	400	0	176	137	313	0
206	196	402	0	177	138	315	0
207	197	404	0	178	139	317	0
208	198	406	0	179	140	319	0
209	199	408	0	180	141	321	0
210	200	410	0	181	142	323	0
211	201	412	0	182	143	325	0
212	202	414	0	183	144	327	0
213	203	416	0	184	145	329	0
214	204	418	0	185	146	331	0
215	205	420	0	186	147	333	0
216	206	422	0	187	148	335	0
217	207	424	0	188	149	337	0
218	208	426	0	189	150	339	0
219	209	428	0	190	151	341	0
220	210	430	0	191	152	343	0
221	211	432	0	192	153	345	0
222	212	434	0	193	154	347	0
223	213	436	0	194	155	349	0
224	214	438	0	195	156	351	0
225	215	440	0	196	157	353	0
226	216	442	0	197	158	355	0
227	217	444	0	198	159	357	0
228	218	446	0	199	160	359	0
229	219	448	0	200	161	361	0
230	220	450	0	201	162	363	0
231	221	452	0	202	163	365	0
232	222	454	0	203	164	367	0
233	223	456	0	204	165	369	0
234	224	458	0	205	166	371	0
235	225	460	0	206	167	373	0
236	226	462	0	207	168	375	0
237	227	464	0	208	169	377	0
238	228	466	0	209	170	379	0
239	229	468	0	210	171	381	0
240	230	470	0	211	172	383	0
241	231	472	0	212	173	385	0
242	232	474	0	213	174	387	0
243	233	476	0	214	175	389	0
244	234	478	0	215	176	391	0
245	235	480	0	216	177	393	0
246	236	482	0	217	178	395	0
247	237	484	0	218	179	397	0
248	238	486	0	219	180	399	0
249	239	488	0	220	181	401	0
250	240	490	0	221	182	403	0
251	241	492	0	222	183	405	0
252	242	494	0	223	184	407	0
253	243	496	0	224	185	409	0
254	244	498	0	225	186	411	0
255	245	500	0	226	187	413	0
256	246	502	0	227	188	415	0
257	247	504	0	228	189	417	0
258	248	506	0	229	190	419	0
259	249	508	0	230	191	421	0
260	250	510	0	231	192	423	0
261	251	512	0	232	193	425	0
262	252	514	0	233	194	427	0
263	253	516	0	234	195	429	0
264	254	518	0	235	196	431	0
265	255	520	0	236	197	433	0
266	256	522	0	237	198	435	0
267	257	524	0	238	199	437	0
268	258	526	0	239	200	439	0
269	259	528	0	240	201	441	0
270	260	530	0	241	202	443	0
271	261	532	0	242	203	445	0
272	262	534	0	243	204	447	0
273	263	536	0	244	205	449	0
274	264	538	0	245	206	451	0
275	265	540	0	246	207	453	0
276	266	542	0	247	208	455	0
277	267	544	0	248	209	457	0
278	268	546	0	249	210	459	0
279	269	548	0	250	211	461	0
280	270	550	0	251	212	463	0
281	271	552	0	252	213	465	0
282	272	554	0	253	214	467	0
283	273	556	0	254	215	469	0
284	274	558	0	255	216	471	0
285	275	560	0	256	217	473	0
286	276	562	0	257	218	475	0
287	277	564	0	258	219	477	0
288	278	566	0	259	220	479	0
289	279	568	0	260	221	481	0
290	280	570	0	261	222	483	0
291	281	572	0	262	223	485	0
292	282	574	0	263	224	487	0
293	283	576	0	264	225	489	0
294	284	578	0	265	226	491	0
295	285	580	0	266	227	493	0
296	286	582	0	267	228	495	0
297	287	584	0	268	229	497	0
298	288	586	0	269	230	499	0
299	289	588	0	270	231	501	0
300	290	590	0	271	232	503	0
301	291	592	0	272	233	505	0
302	292	594	0	273	234	507	0
303	293	596	0	274	235	509	0
304	294	598	0	275	236	511	0
305	295	600	0	276	237	513	0
306	296	602	0	277	238	515	0
307	297	604	0	278	239	517	0
308	298	606	0	279	240	519	0
309	299	608	0	280	241	521	0
310	300	610	0	281	242	523	0
311	301	612	0	282	243	525	0
312	302	614	0	283	244	527	0
313	303	616	0	284	245	529	0
314	304	618	0	285	246	531	0
315	305	620	0	286	247	533	0
316	306	622	0	287	248	535	0
317	307	624	0	288	249	537	0
318	308	626	0	289	250	539	0
319	309	628	0	290	251	541	0
320	310	630	0	291	252	543	0
321	311	632	0	292	253	545	0
322	312	634	0	293	254	547	0
323	313	636	0	294	255	549	0
324	314	638	0	295	256	551	0
325	315	640	0	296	257	553	0
326	316	642	0	297	258	555	0
327	317	644	0	298	259	557	0
328	318	646	0	299	260	559	0
329	319	648	0	300	261	561	0
330	320	650	0	301	262	563	0
331	321	652	0	302	263	565	0
332	322	654	0	303	264	567	0
333	323	656	0	304	265	569	0
334	324	658	0	305	266	571	0

JUNIOR GIRLS SINGLES



1	T PTS		1	T PTS		1	T PTS		1	T PTS			
	1	2		1	2		1	2		1	2		
S. ONT	VS	B.C.	146	206	313	0	NFLD	VS	PEI	169	168	331	0
ALTA	VS	NWT	145	220	313	1	N. ONT	VS	QUE	176	176	354	0
QUE	VS	PEI	173	173	349	0	N.B.	VS	ALTA	161	171	332	2
SASK	VS	N. ONT	152	202	316	0	N.S.	VS	MAN	181	199	380	1
MAN	VS	N.B.	174	204	378	0	NWT	VS	S. ONT	186	186	372	1
NFLD	VS	N.S.	168	200	368	0	B.C.	VS	SASK	200	157	357	1
SASK	VS	N.S.	194	210	413	2	NWT	VS	QUE	147	191	334	0
QUE	VS	N.B.	171	193	364	0	B.C.	VS	NFLD	148	157	305	1
MAN	VS	B.C.	149	216	365	1	N. ONT	VS	N. ONT	159	148	307	2
ALTA	VS	N. ONT	178	149	327	1	S. ONT	VS	SASK	171	144	315	0
N. ONT	VS	NWT	154	199	353	0	N.S.	VS	PEI	171	183	354	1
PEI	VS	S. ONT	162	192	354	1	ALTA	VS	MAN	171	183	354	1
QUE	VS	MAN	119	196	311	0	N.S.	VS	S. ONT	174	174	348	1
NFLD	VS	SASK	183	190	373	1	NWT	VS	B.C.	141	170	311	0
S. ONT	VS	N.B.	144	164	308	1	PEI	VS	ALTA	143	153	296	0
NWT	VS	N.S.	168	173	341	1	NFLD	VS	MAN	143	153	296	0
PEI	VS	B.C.	162	171	333	1	N.B.	VS	N. ONT	143	153	296	0
N. ONT	VS	ALTA	137	160	297	1	N. ONT	VS	N. ONT	185	179	364	0
ALTA	VS	MAN	150	154	304	1	N. ONT	VS	PEI	178	188	366	1
MAN	VS	N. ONT	144	160	304	1	MAN	VS	NFLD	176	172	348	1
S. ONT	VS	QUE	146	160	306	1	ALTA	VS	N.S.	174	172	346	0
QUE	VS	N.S.	146	160	306	1	B.C.	VS	QUE	174	172	346	0
N.S.	VS	PEI	146	160	306	1	S. ONT	VS	NWT	174	172	346	0
MAN	VS	N. ONT	146	160	306	1	SASK	VS	NWT	174	172	346	0
N. ONT	VS	MAN	146	160	306	1	PEI	VS	N.B.	174	172	346	0
B.C.	VS	ALTA	146	160	306	1	N. ONT	VS	N.B.	174	172	346	0
SASK	VS	N. ONT	146	160	306	1	ALTA	VS	S. ONT	174	172	346	0
NWT	VS	QUE	146	160	306	1	B.C.	VS	S. ONT	174	172	346	0
N.B.	VS	N. ONT	146	160	306	1	S. ONT	VS	SASK	174	172	346	0
NWT	VS	PEI	146	160	306	1	SASK	VS	QUE	174	172	346	0
MAN	VS	N. ONT	146	160	306	1	QUE	VS	B.C.	174	172	346	0
S. ONT	VS	ALTA	146	160	306	1	PEI	VS	N.B.	174	172	346	0
ALTA	VS	MAN	146	160	306	1	N. ONT	VS	N. ONT	174	172	346	0
N. ONT	VS	N. ONT	146	160	306	1	N.S.	VS	N. ONT	174	172	346	0
QUE	VS	PEI	146	160	306	1	QUE	VS	N. ONT	174	172	346	0
S. ONT	VS	NFLD	146	160	306	1	N. ONT	VS	N. ONT	174	172	346	0
NFLD	VS	MAN	146	160	306	1	N. ONT	VS	N. ONT	174	172	346	0
MAN	VS	N. ONT	146	160	306	1	N. ONT	VS	N. ONT	174	172	346	0
N. ONT	VS	N. ONT	146	160	306	1	N. ONT	VS	N. ONT	174	172	346	0
QUE	VS	PEI	146	160	306	1	N. ONT	VS	N. ONT	174	172	346	0
S. ONT	VS	NFLD	146	160	306	1	N. ONT	VS	N. ONT	174	172	346	0
NFLD	VS	MAN	146	160	306	1	N. ONT	VS	N. ONT	174	172	346	0
MAN	VS	N. ONT	146	160	306	1	N. ONT	VS	N. ONT	174	172	346	0
N. ONT	VS	N. ONT	146	160	306	1	N. ONT	VS	N. ONT	174	172	346	0
QUE	VS	PEI	146	160	306	1	N. ONT	VS	N. ONT	174	172	346	0
S. ONT	VS	NFLD	146	160	306	1	N. ONT	VS	N. ONT	174	172	346	0
NFLD	VS	MAN	146	160	306	1	N. ONT	VS	N. ONT	174	172	346	0
MAN	VS	N. ONT	146	160	306	1	N. ONT	VS	N. ONT	174	172	346	0
N. ONT	VS	N. ONT	146	160	306	1	N. ONT	VS	N. ONT	174	172	346	0
QUE	VS	PEI	146	160	306	1	N. ONT	VS	N. ONT	174	172	346	0
S. ONT	VS	NFLD	146	160	306	1	N. ONT	VS	N. ONT	174	172	346	0
NFLD	VS	MAN	146	160	306	1	N. ONT	VS	N. ONT	174	172	346	0
MAN	VS	N. ONT	146	160	306	1	N. ONT	VS	N. ONT	174	172	346	0
N. ONT	VS	N. ONT	146	160	306	1	N. ONT	VS	N. ONT	174	172	346	0
QUE	VS	PEI	146	160	306	1	N. ONT	VS	N. ONT	174	172	346	0
S. ONT	VS	NFLD	146	160	306	1	N. ONT	VS	N. ONT	174	172	346	0
NFLD	VS	MAN	146	160	306	1	N. ONT	VS	N. ONT	174	172	346	0
MAN	VS	N. ONT	146	160	306	1	N. ONT	VS	N. ONT	174	172	346	0
N. ONT	VS	N. ONT	146	160	306	1	N. ONT	VS	N. ONT	174	172	346	0
QUE	VS	PEI	146	160	306	1	N. ONT	VS	N. ONT	174	172	346	0
S. ONT	VS	NFLD	146	160	306	1	N. ONT	VS	N. ONT	174	172	346	0
NFLD	VS	MAN	146	160	306	1	N. ONT	VS	N. ONT	174	172	346	0
MAN	VS	N. ONT	146	160	306	1	N. ONT	VS	N. ONT	174	172	346	0
N. ONT	VS	N. ONT	146	160	306	1	N. ONT	VS	N. ONT	174	172	346	0
QUE	VS	PEI	146	160	306	1	N. ONT	VS	N. ONT	174	172	346	0
S. ONT	VS	NFLD	146	160	306	1	N. ONT	VS	N. ONT	174	172	346	0
NFLD	VS	MAN	146	160	306	1	N. ONT	VS	N. ONT	174	172	346	0
MAN	VS	N. ONT	146	160	306	1	N. ONT	VS	N. ONT	174	172	346	0
N. ONT	VS	N. ONT	146	160	306	1	N. ONT	VS	N. ONT	174	172	346	0
QUE	VS	PEI	146	160	306	1	N. ONT	VS	N. ONT	174	172	346	0
S. ONT	VS	NFLD	146	160	306	1	N. ONT	VS	N. ONT	174	172	346	0
NFLD	VS	MAN	146	160	306	1	N. ONT	VS	N. ONT	174	172	346	0
MAN	VS	N. ONT	146	160	306	1	N. ONT	VS	N. ONT	174	172	346	0
N. ONT	VS	N. ONT	146	160	306	1	N. ONT	VS	N. ONT	174	172	346	0
QUE	VS	PEI	146	160	306	1	N. ONT	VS	N. ONT	174	172	346	0
S. ONT	VS	NFLD	146	160	306	1	N. ONT	VS	N. ONT	174	172	346	0
NFLD	VS	MAN	146	160	306	1	N. ONT	VS	N. ONT	174	172	346	0
MAN	VS	N. ONT	146	160	306	1	N. ONT	VS	N. ONT	174	172	346	0
N. ONT	VS	N. ONT	146	160	306	1	N. ONT	VS	N. ONT	174	172	346	0
QUE	VS	PEI	146	160	306	1	N. ONT	VS	N. ONT	174	172	346	0
S. ONT	VS	NFLD	146	160	306	1	N. ONT	VS	N. ONT	174	172	346	0
NFLD	VS	MAN	146	160	306	1	N. ONT	VS	N. ONT	174	172	346	0
MAN	VS	N. ONT	146	160	306	1	N. ONT	VS	N. ONT	174	172	346	0
N. ONT	VS	N. ONT	146	160	306	1	N. ONT	VS	N. ONT	174	172	346	0
QUE	VS	PEI	146	160	306	1	N. ONT	VS	N. ONT	174	172	346	0
S. ONT	VS	NFLD	146	160	306	1	N. ONT	VS	N. ONT	174	172	346	0
NFLD	VS	MAN	146	160	306	1	N. ONT	VS	N. ONT	174	172	346	0
MAN	VS	N. ONT	146	160	306	1	N. ONT	VS	N. ONT	174	172	346	0
N. ONT	VS	N. ONT	146	160	306	1	N. ONT	VS	N. ONT	174	172	346	0
QUE	VS	PEI	146	160	306	1	N. ONT	VS	N. ONT	174	172	346	0
S. ONT	VS	NFLD	146	160	306	1	N. ONT	VS	N. ONT	174	172	346	0
NFLD	VS	MAN	146	160	306	1	N. ONT	VS	N. ONT	174	172	346	0
MAN	VS	N. ONT	146	160	306	1	N. ONT	VS	N. ONT	174	172	346	0
N. ONT	VS	N. ONT	146	160	306	1	N. ONT	VS	N. ONT	174	172	346	0
QUE	VS	PEI	146	160	306	1	N. ONT	VS	N. ONT	174	172	346	0
S. ONT	VS	NFLD	146	160	306	1	N. ONT	VS	N. ONT	174	172	346	0
NFLD	VS	MAN	146	160	306	1	N. ONT	VS	N. ONT	174	172	346	0
MAN	VS	N. ONT	146	160	306	1	N. ONT	VS	N. ONT	174	172	346	0
N. ONT	VS	N. ONT	146	160	306	1	N. ONT	VS	N. ONT	174			

SENIOR BOYS SINGLES



1	2	T	PIS	1	2	T	PIS	1	2	T	PIS
VS S.ONT	VS ALTA	VS QUE	VS SASK	VS MAN	VS NFLD	VS N.ONT	VS B.C.	VS N.ONT	VS N.B.	VS S.ONT	VS B.C.
1	2	4	2	1	1	2	3	1	1	2	3
413	178	414	1	173	199	312	0	173	199	312	0
2	2	4	0	189	238	427	1	189	238	427	1
3	3	6	0	196	249	440	1	196	249	440	1
4	4	8	0	200	252	452	0	200	252	452	0
5	5	10	0	208	260	468	0	208	260	468	0
6	6	12	0	212	267	474	1	212	267	474	1
7	7	14	0	219	273	477	1	219	273	477	1
8	8	16	0	222	277	482	1	222	277	482	1
9	9	18	0	225	281	483	1	225	281	483	1
10	10	20	0	227	282	484	1	227	282	484	1
11	11	22	0	229	283	485	1	229	283	485	1
12	12	24	0	231	284	486	1	231	284	486	1
13	13	26	0	232	285	487	1	232	285	487	1
14	14	28	0	233	286	488	1	233	286	488	1
15	15	30	0	234	287	489	1	234	287	489	1
16	16	32	0	235	288	490	1	235	288	490	1
17	17	34	0	236	289	491	1	236	289	491	1
18	18	36	0	237	290	492	1	237	290	492	1
19	19	38	0	238	291	493	1	238	291	493	1
20	20	40	0	239	292	494	1	239	292	494	1
21	21	42	0	240	293	495	1	240	293	495	1
22	22	44	0	241	294	496	1	241	294	496	1
23	23	46	0	242	295	497	1	242	295	497	1
24	24	48	0	243	296	498	1	243	296	498	1
25	25	50	0	244	297	499	1	244	297	499	1
26	26	52	0	245	298	500	1	245	298	500	1
27	27	54	0	246	299	501	1	246	299	501	1
28	28	56	0	247	300	502	1	247	300	502	1
29	29	58	0	248	301	503	1	248	301	503	1
30	30	60	0	249	302	504	1	249	302	504	1
31	31	62	0	250	303	505	1	250	303	505	1
32	32	64	0	251	304	506	1	251	304	506	1
33	33	66	0	252	305	507	1	252	305	507	1
34	34	68	0	253	306	508	1	253	306	508	1
35	35	70	0	254	307	509	1	254	307	509	1
36	36	72	0	255	308	510	1	255	308	510	1
37	37	74	0	256	309	511	1	256	309	511	1
38	38	76	0	257	310	512	1	257	310	512	1
39	39	78	0	258	311	513	1	258	311	513	1
40	40	80	0	259	312	514	1	259	312	514	1
41	41	82	0	260	313	515	1	260	313	515	1
42	42	84	0	261	314	516	1	261	314	516	1
43	43	86	0	262	315	517	1	262	315	517	1
44	44	88	0	263	316	518	1	263	316	518	1
45	45	90	0	264	317	519	1	264	317	519	1
46	46	92	0	265	318	520	1	265	318	520	1
47	47	94	0	266	319	521	1	266	319	521	1
48	48	96	0	267	320	522	1	267	320	522	1
49	49	98	0	268	321	523	1	268	321	523	1
50	50	100	0	269	322	524	1	269	322	524	1
51	51	102	0	270	323	525	1	270	323	525	1
52	52	104	0	271	324	526	1	271	324	526	1
53	53	106	0	272	325	527	1	272	325	527	1
54	54	108	0	273	326	528	1	273	326	528	1
55	55	110	0	274	327	529	1	274	327	529	1
56	56	112	0	275	328	530	1	275	328	530	1
57	57	114	0	276	329	531	1	276	329	531	1
58	58	116	0	277	330	532	1	277	330	532	1
59	59	118	0	278	331	533	1	278	331	533	1
60	60	120	0	279	332	534	1	279	332	534	1
61	61	122	0	280	333	535	1	280	333	535	1
62	62	124	0	281	334	536	1	281	334	536	1
63	63	126	0	282	335	537	1	282	335	537	1
64	64	128	0	283	336	538	1	283	336	538	1
65	65	130	0	284	337	539	1	284	337	539	1
66	66	132	0	285	338	540	1	285	338	540	1
67	67	134	0	286	339	541	1	286	339	541	1
68	68	136	0	287	340	542	1	287	340	542	1
69	69	138	0	288	341	543	1	288	341	543	1
70	70	140	0	289	342	544	1	289	342	544	1
71	71	142	0	290	343	545	1	290	343	545	1
72	72	144	0	291	344	546	1	291	344	546	1
73	73	146	0	292	345	547	1	292	345	547	1
74	74	148	0	293	346	548	1	293	346	548	1
75	75	150	0	294	347	549	1	294	347	549	1
76	76	152	0	295	348	550	1	295	348	550	1
77	77	154	0	296	349	551	1	296	349	551	1
78	78	156	0	297	350	552	1	297	350	552	1
79	79	158	0	298	351	553	1	298	351	553	1
80	80	160	0	299	352	554	1	299	352	554	1
81	81	162	0	300	353	555	1	300	353	555	1
82	82	164	0	301	354	556	1	301	354	556	1
83	83	166	0	302	355	557	1	302	355	557	1
84	84	168	0	303	356	558	1	303	356	558	1
85	85	170	0	304	357	559	1	304	357	559	1
86	86	172	0	305	358	560	1	305	358	560	1
87	87	174	0	306	359	561	1	306	359	561	1
88	88	176	0	307	360	562	1	307	360	562	1
89	89	178	0	308	361	563	1	308	361	563	1
90	90	180	0	309	362	564	1	309	362	564	1
91	91	182	0	310	363	565	1	310	363	565	1
92	92	184	0	311	364	566	1	311	364	566	1
93	93	186	0	312	365	567	1	312	365	567	1
94	94	188	0	313	366	568	1	313	366	568	1
95	95	190	0	314	367	569	1	314	367	569	1
96	96	192	0	315	368	570	1	315	368	570	1
97	97	194	0	316	369	571	1	316	369	571	1
98	98	196	0	317	370	572	1	317	370	572	1
99	99	198	0	318	371	573	1	318	371	573	1
100	100	200	0	319	372	574	1	319	372	574	1
101	101	202	0	320	373	575	1	320	373	575	1
102	102	204	0	321	374	576	1	321	374	576	1
103	103	206	0	322	375	577	1	322	375	577	1
104	104	208	0	323	376	578	1	323	376	578	1
105	105	210	0	324	377	579	1	324	377	579	1
106	106	212	0	325	378	580	1	325	378	580	1
107	107	214	0	326	379	581	1	326	379	581	1
108	108	216	0	327	380	582	1	327	380	582	1
109	109	218	0	328	381	583	1	328	381	583	1
110	110	220	0	329	382	584	1	329	382	584	1
111	111	222	0	330	383	585	1	330	383	585	1
112	112	224	0	331	384	586	1				


BANTAM BOYS TEAMS

1	2	3	TOTAL	PTS
569	663	751	2483	1
720	830	836	2386	2
758	762	798	2318	3
791	840	826	2457	1
817	849	772	2438	2
806	828	808	2442	3
788	774	711	2273	0
822	841	842	2505	3
840	732	761	2333	0
870	777	780	2427	3
770	789	873	2432	2
800	887	844	2531	3
746	809	903	2458	2
824	863	877	2564	2
887	705	843	2435	1
755	738	789	2282	0
799	849	880	2528	1
767	758	702	2227	0
690	652	638	1980	0
882	675	848	2405	1
753	663	835	2251	2

POINT SUMMARY

SHIFT	B.C.	ALTA.	SASK.	MAN.	N.ONT.	S.ONT.	NFLD.
1	0	BYE	2	1	1	2	3
2	1	2	1	2	BYE	1	2
TOTAL	1	2	3	3	1	3	5
3	0	0	0	BYE	3	3	3
TOTAL	1	2	3	3	4	6	8
4	1	3	2	0	0	BYE	3
TOTAL	2	5	5	3	4	6	11
5	1	2	2	1	2	1	BYE
TOTAL	3	7	7	4	6	7	11
6	BYE	1	3	0	0	3	2
TOTAL	3	8	10	4	6	10	13
7	2	3	BYE	1	0	1	2
TOTAL	5	11	10	5	6	11	15
TIES							
MEDALS							

SHIFT #	MAN	SASK	B.C.	ALTA.	BYE	NFLD.
SHIFT #1 Sunday, May 4th 1:30 PM	MAN	SASK	B.C.	ALTA.	BYE	NFLD.
SHIFT #2 Sunday, May 4th 4:00 PM	MAN	SASK	B.C.	ALTA.	BYE	NFLD.
SHIFT #3 Sunday, May 5th 9:00 AM	MAN	SASK	B.C.	ALTA.	BYE	NFLD.
SHIFT #4 Monday, May 5th 1:30 PM	MAN	SASK	B.C.	ALTA.	BYE	NFLD.
SHIFT #5 Sunday, May 6th 4:00 PM	MAN	SASK	B.C.	ALTA.	BYE	NFLD.
SHIFT #6 Monday, May 6th 7:00 AM	MAN	SASK	B.C.	ALTA.	BYE	NFLD.
SHIFT #7 Monday, May 6th 1:00 PM	MAN	SASK	B.C.	ALTA.	BYE	NFLD.



YOUTH BOWLING COUNCIL NATIONAL 5-PIN CHAMPIONSHIPS

Fraser Valley, British Columbia
May 4, 5, 6, 1991


BANTAM GIRLS TEAMS

1	2	3	TOTAL	PTS
193 804 804 804	688 811 811 811	811 811 811 811	2416 2433 2433 2433	12
MAN VS SASK SASK VS N.ONT B.C. VS N.ONT ALTA.....BYE	S.ONT VS N.ONT VS N.ONT VS N.ONT VS N.ONT	VS N.ONT VS N.ONT VS N.ONT VS N.ONT	VS N.ONT VS N.ONT VS N.ONT VS N.ONT	12
193 691 746 746	800 799 799 799	747 747 747 747	2394 2394 2394 2394	3
MAN VS N.ONT S.ONT VS N.ONT ALTA VS N.ONT N.ONT.....BYE	VS N.ONT VS N.ONT VS N.ONT VS N.ONT	VS N.ONT VS N.ONT VS N.ONT VS N.ONT	VS N.ONT VS N.ONT VS N.ONT VS N.ONT	3
810 677 778	793 828 808	809 845 881	2412 2350 2379	3
SASK VS N.ONT S.ONT VS ALTA B.C. VS N.ONT MAN.....BYE	VS N.ONT VS ALTA VS N.ONT VS N.ONT	VS N.ONT VS ALTA VS N.ONT VS N.ONT	VS N.ONT VS ALTA VS N.ONT VS N.ONT	3
690 784 661	687 799 827	687 807 852	2066 2469 2391	1
NFLD VS N.ONT SASK VS B.C. ALTA VS MAN S.ONT.....BYE	VS N.ONT VS B.C. VS MAN VS MAN	VS N.ONT VS B.C. VS MAN VS MAN	VS N.ONT VS B.C. VS MAN VS MAN	1
787 813 813	785 828 828	838 887 887	2410 2469 2391	1
ALTA VS B.C. N.ONT VS MAN S.ONT VS SASK NFLD.....BYE	VS B.C. VS MAN VS SASK VS SASK	VS B.C. VS MAN VS SASK VS SASK	VS B.C. VS MAN VS SASK VS SASK	1
808 806 652	830 718 717	953 2621 677	2621 2621 2621	1
MAN VS SASK ALTA VS N.ONT N.ONT VS S.ONT B.C.....BYE	VS SASK VS N.ONT VS S.ONT VS S.ONT	VS SASK VS N.ONT VS S.ONT VS S.ONT	VS SASK VS N.ONT VS S.ONT VS S.ONT	1
800 716 716	760 729 708	758 729 708	2318 2170 2132	3
N.ONT VS ALTA S.ONT VS B.C. NFLD VS MAN SASK.....BYE	VS ALTA VS B.C. VS MAN VS MAN	VS ALTA VS B.C. VS MAN VS MAN	VS ALTA VS B.C. VS MAN VS MAN	3

P O I N T S U M M A R Y

SHIFT	B.C.	ALTA.	SASK.	MAN.	N.ONT	S.ONT	NFLD.
1	3	BYE	3	2 1/2	0	1 1/2	0
2	3	0	3	0	BYE	3	0
TOTAL	6	0	6	2 1/2	0	3 1/2	0
3	2	1	3	BYE	1	2	0
TOTAL	8	1	9	2 1/2	1	5 1/2	0
4	2	1	1	2	3	BYE	0
TOTAL	10	2	10	4 1/2	4	5 1/2	0
5	2	1	1	1	2	2	BYE
TOTAL	12	3	11	5 1/2	6	7 1/2	0
6	BYE	3	1	2	1	2	0
TOTAL	12	6	12	7 1/2	7	9 1/2	0
7	3	0	BYE	3	3	0	0
TOTAL	15	6	12	10 1/2	10	9 1/2	0
TIES							
MEDALS	Gold		SILV	BRNZE			

SHIFTS	MATCH
SHIFTS 1 Sunday 4:00 PM	ALTA VS SASK SASK VS N.ONT N.ONT VS B.C. B.C. VS ALTA
SHIFTS 2 Monday 4:00 PM	SASK VS ALTA ALTA VS N.ONT N.ONT VS B.C. B.C. VS SASK
SHIFTS 3 Tuesday 9:00 AM	SASK VS ALTA ALTA VS N.ONT N.ONT VS B.C. B.C. VS SASK
SHIFTS 4 Wednesday 1:30 PM	ALTA VS SASK SASK VS N.ONT N.ONT VS B.C. B.C. VS ALTA
SHIFTS 5 Thursday 4:00 PM	ALTA VS SASK SASK VS N.ONT N.ONT VS B.C. B.C. VS ALTA
SHIFTS 6 Friday 9:00 AM	ALTA VS SASK SASK VS N.ONT N.ONT VS B.C. B.C. VS ALTA
SHIFTS 7 Saturday 1:30 PM	ALTA VS SASK SASK VS N.ONT N.ONT VS B.C. B.C. VS ALTA



YOUTH BOWLING COUNCIL NATIONAL 5-PIN CHAMPIONSHIPS


Fraser Valley, British Columbia
May 4, 5, 6, 1991

JUNIOR BOYS TEAMS

1	2	3	TOTAL	PTS	1	2	3	TOTAL	PTS
1017	1031	1037	3185	3	1019	888	927	2834	0
1018	963	1039	2999	2	1007	887	994	2888	1
998	1031	1037	3173	2	949	920	970	2839	1
ALTA.....BYE									
868	801	1012	2681	1	1098	949	922	2969	2
940	1194	947	3081	1	1170	879	977	2926	2
936	936	1037	2909	3	108	948	888	2901	0
S.ONT.....BYE									
905	992	1092	2989	2	976	862	917	2755	1
1019	847	837	2703	2	839	887	811	2537	1/2
880	861	860	2601	0	1032	1011	937	3080	3
MAN.....BYE									
871	1018	938	2847	2	1026	886	894	2780	1
1007	1025	1025	3157	1	997	1067	960	3024	2
841	1005	946	2792	2	839	874	913	2626	1
S.ONT.....BYE									
833	961	918	2712	1	991	831	873	2695	2
947	963	891	2791	0	997	995	1023	3015	3
786	864	824	2474	2	902	877	802	2581	1
N.FLD.....BYE									
1010	874	976	2860	1	967	1111	1070	3148	2
877	925	810	2612	1	936	886	977	2799	2
922	887	1047	2956	1	1070	980	943	2993	2
MAN.....BYE									
922	867	949	2738	0	963	960	993	2916	3
800	974	922	2700	1	916	904	827	2647	2
903	909	928	2740	0	968	931	1001	2900	3
SASK.....BYE									

POINT SUMMARY

SHIFT	B.C.	ALTA.	SASK.	MAN.	N.ONT.	S.ONT.	N.FLD.
1	2	BYE	2	3	1	0	1
2	2	3	0	1	BYE	1	2
TOTAL	4	3	2	4	1	1	3
3	0	1 1/2	2	BYE	3	2 1/2	1
TOTAL	4	3 1/2	4	4	3 1/2	3 1/2	4
4	2	2	1	1	1	BYE	2
TOTAL	6	5 1/2	5	5	5	3 1/2	6
5	2	1	1	3	0	2	BYE
TOTAL	8	6 1/2	6	8	5	5 1/2	6
6	BYE	1	2	1	1	2	2
TOTAL	8	7 1/2	8	9	6	7 1/2	8
7	2	3	BYE	3	0	1	0
TOTAL	10	10 1/2	8	11	6	8 1/2	8
TIES							
MEDALS	BRONZE	SILVER					GOLD



SHIFT #	MATCH	VS	S.ONT.
SHIFT #1 Saturday 12:00 PM	MAN. SASK. B.C.	VS VS VS	N.ONT. N.FLD. ALTA. BYE
SHIFT #2 Sunday 4:00 PM	S.ONT. MAN. ALTA.	VS VS VS	B.C. SASK. N.ONT. BYE
SHIFT #3 Monday 9:00 AM	SASK. B.C. MAN.	VS VS VS	N.FLD. N.ONT. BYE
SHIFT #4 Tuesday 12:00 PM	MAN. SASK. B.C.	VS VS VS	N.ONT. N.FLD. ALTA. BYE
SHIFT #5 Wednesday 4:00 PM	ALTA. N.ONT. S.ONT.	VS VS VS	B.C. SASK. N.ONT. BYE
SHIFT #6 Thursday 9:00 AM	MAN. N.FLD. B.C.	VS VS VS	SASK. N.ONT. BYE
SHIFT #7 Friday 1:30 PM	N.ONT. S.ONT. MAN.	VS VS VS	B.C. SASK. N.ONT. BYE

YOUTH BOWLING COUNCIL NATIONAL 5-PIN CHAMPIONSHIPS

Fraser Valley, British Columbia
May 4, 5, 6, 1991


JUNIOR GIRLS TEAMS

1	2	3	TOTAL	PTS
1019	1041	929	2989	2
975	977	1049	2991	3
1130	1110	1120	3360	3
MAN VS S.ONT				
946	860	879	2685	1
948	968	913	2829	1
879	942	931	2752	0
S.ONT VS N.ONT				
975	972	919	2866	2
922	907	905	2734	1
927	869	1000	2806	3
MAN VS N.ONT				
807	850	1034	2691	2
923	839	794	2556	0
840	877	860	2577	3
S.ONT VS N.ONT				
927	977	972	2876	1
823	836	869	2528	3
868	839	897	2594	0
MAN VS N.ONT				
981	959	977	2917	1
1001	948	926	2875	3
858	796	817	2471	0
S.ONT VS N.ONT				
911	882	897	2690	2
977	901	876	2754	0
910	947	1037	2894	2
MAN VS N.ONT				
925	1010	881	2816	2
972	1000	1001	3013	2
1231	1261	993	3485	2
S.ONT VS N.ONT				
867	885	893	2645	0
904	904	920	2728	0
940	1061	877	2878	0
MAN VS N.ONT				
1120	1089	1174	3383	3
1233	1029	1100	3362	3
1258	1177	1176	3611	3
S.ONT VS N.ONT				

POINT SUMMARY

SHIFT	B.C.	ALTA.	SASK.	MAN.	N.ONT	S.ONT	NFLD.
1	3	BYE	2	2	1	1	0
2	1	0	3	2	BYE	1	2
TOTAL	4	0	5	4	1	2	2
3	0	0	1	BYE	3	3	2
TOTAL	4	0	6	4	4	5	4
4	0	0	3	3	2	BYE	1
TOTAL	4	0	9	7	6	5	5
5	2	1	2	0	3	1	BYE
TOTAL	6	1	11	7	9	6	5
6	BYE	1	2	1	1	2	2
TOTAL	6	2	13	8	10	8	7
7	0	0	BYE	0	3	3	3
TOTAL	6	2	13	8	13	11	10
TIES			7		7		
MEDALS			863 SILVER	1099 GOLD		BRONZE	

SHIFT #	MATCH
Shift #1 Sun/4/91 May 4/91 1:30 PM	MAN vs S.ONT SASK vs N.ONT ALTA vs BYE
Shift #2 Sun/5/91 May 5/91 4:30 PM	S.ONT vs MAN ALTA vs SASK N.ONT vs BYE
Shift #3 Sun/6/91 May 6/91 7:30 PM	SASK vs S.ONT ALTA vs N.ONT BYE vs MAN
Shift #4 Sun/7/91 May 7/91 1:30 PM	MAN vs S.ONT SASK vs N.ONT ALTA vs BYE
Shift #5 Sun/8/91 May 8/91 4:30 PM	S.ONT vs MAN ALTA vs SASK N.ONT vs BYE
Shift #6 Sun/9/91 May 9/91 1:30 PM	MAN vs S.ONT SASK vs N.ONT ALTA vs BYE
Shift #7 Sun/10/91 May 10/91 4:30 PM	S.ONT vs MAN ALTA vs SASK N.ONT vs BYE
Shift #8 Sun/11/91 May 11/91 1:30 PM	MAN vs S.ONT SASK vs N.ONT ALTA vs BYE



YOUTH BOWLING COUNCIL NATIONAL 5-PIN CHAMPIONSHIPS

Fraser Valley, British Columbia
May 4, 5, 6, 1991


SENIOR BOYS TEAMS

1	2	3	TOTAL	PTS
924	1000	941	2865	0
945	1008	1067	3020	2
922	1013	1140	3075	0
ALTA.....BYE				
1161	1161	1104	3426	0
979	1127	988	3094	2
1004	1111	1002	3117	2
903	1166	1224	3293	2
1021	1216	1223	3460	3
955	1280	1034	3269	1
SASK VS N.FLD				
1085	1223	1033	3341	2
1116	1207	1037	3360	3
1201	1225	1223	3649	3
N.FLD VS N.ONT				
1018	1094	1177	3289	2
1041	1081	1073	3195	3
1064	1204	1257	3525	3
ALTA VS B.C.				
945	1104	1050	3299	2
1160	1261	1080	3501	2
967	984	1010	2961	0
N.ONT VS S.ONT				
854	910	896	2660	0
1023	1143	1057	3223	3
1112	1109	1054	3275	3
SASK.....BYE				

POINT SUMMARY

SHIFT	B.C.	ALTA.	SASK.	MAN.	N.ONT	S.ONT	N.FLD.
1	0	BYE	2	0	1	3	3
2	0	2	1	3	BYE	0	3
TOTAL	0	2	3	3	1	3	6
3	1	0	2	BYE	2	3	1
TOTAL	1	0	2	3	3	6	7
4	0	3	3	0	1	BYE	2
TOTAL	1	5	8	3	4	6	9
5	1	2	1	0	3	2	BYE
TOTAL	2	7	9	3	7	8	9
6	BYE	2	1	2	0	3	1
TOTAL	2	9	10	5	7	11	10
7	0	3	BYE	0	0	3	3
TOTAL	2	12	10	5	7	14	13
TIES							
MEDALS		BRONZE				GOLD	SILV

SHIFT #	SHIFT #	SHIFT #	SHIFT #	SHIFT #	SHIFT #	SHIFT #	SHIFT #
1	2	3	4	5	6	7	8
MAN	SASK	ALTA	N.ONT	S.ONT	N.FLD	MAN	N.ONT
VS	VS	VS	VS	VS	VS	VS	VS
VS	VS	VS	VS	VS	VS	VS	VS
VS	VS	VS	VS	VS	VS	VS	VS



YOUTH BOWLING COUNCIL NATIONAL 5-PIN CHAMPIONSHIPS

Fraser Valley, British Columbia
May 4, 5, 6, 1991


SENIOR GIRLS TEAMS

1	2	3	TOTAL	PTS
1107 1153 1021 3286	1			
1202 923 1009 3134	2			
910 1144 944 3008	3			
1028 1146 1100 3274	2			
976 919 1030 3025	3			
1027 987 910 2924	2			
1041 1115 1006 3162	3			
1348 1120 1147 3615	3			
1042 1124 972 3138	3			
1077 1109 885 3071	3			
1002 938 1016 3056	3			
1001 1004 951 2956	3			
892 1059 969 2920	2			
961 967 874 2802	2			
979 1057 1149 3185	2			
1112 919 1036 3067	2			
963 1064 1106 3133	3			
922 1030 1028 3115	1			
1137 910 984 3031	1			
1039 1183 1050 3272	2			
972 1124 1052 3148	1			

POINT SUMMARY

SHIFT	B.C.	ALTA.	SASK.	MAN.	N.ONT.	S.ONT.	NFLD.
1	2	BYE	2	1	1	2	1
2	1	1	2	2	BYE	2	1
TOTAL	3	1	4	3	1	4	2
3	2 1/2	0	3	BYE	1 1/2	3	0
TOTAL	5 1/2	1	7	3	1 1/2	7	2
4	1	2	2	1	0	BYE	3
TOTAL	6 1/2	3	9	4	1 1/2	7	5
5	1	2	1	3	0	2	BYE
TOTAL	7 1/2	5	10	7	1 1/2	9	5
6	BYE	3	1	2	1	2	0
TOTAL	7 1/2	8	11	9	3 1/2	11	5
7	1	2	BYE	2	1	2	1
TOTAL	8 1/2	10	11	11	3 1/2	13	6
TIES							
MEDALS							

SHIFT #	HATCH
Shift #1 Monday 12:00 PM	Man vs S. Ont. Sask vs Nfld. Alta vs Nfld. B.C. vs Nfld.
Shift #2 Tuesday 4:00 PM	Man vs S. Ont. Sask vs Nfld. Alta vs Nfld. B.C. vs Nfld.
Shift #3 Wednesday 9:00 AM	Sask vs Nfld. Alta vs Nfld. B.C. vs Nfld.
Shift #4 Thursday 1:30 PM	Man vs S. Ont. Sask vs Nfld. Alta vs Nfld. B.C. vs Nfld.
Shift #5 Friday 4:00 PM	Man vs S. Ont. Sask vs Nfld. Alta vs Nfld. B.C. vs Nfld.
Shift #6 Saturday 10:00 AM	Man vs S. Ont. Sask vs Nfld. Alta vs Nfld. B.C. vs Nfld.
Shift #7 Sunday 1:00 PM	Man vs S. Ont. Sask vs Nfld. Alta vs Nfld. B.C. vs Nfld.



YOUTH BOWLING COUNCIL NATIONAL 5-PIN CHAMPIONSHIPS

Fraser Valley, British Columbia
May 4, 5, 6, 1991